

LISTE DES FOURNITURES 2017 / 2018

Classe : 1^{ère} année CAP Boulangerie / Pâtisserie (1CAPA)

Matériel obligatoire + trousse	1 stylo bleu ou noir, 1 stylo 4 couleurs, pochette surligneurs 4 couleurs, 1 porte mine, 1 gomme blanche, 1 paire de ciseaux de qualité bouts pointus, 1 tube ou bâton de colle, 1 taille crayon, règle, rapporteur. 1 compas. Ruban correcteur (souris) 1 clef USB 4Go min. 1 agenda, trousse
Français	1 grand cahier 24X32 épais LIVRE : attendre la rentrée
Histoire/Géographie - ECJS	LIVRE : attendre la rentrée
Mathématiques	1 porte-vues avec 120 vues Copies simples petits carreaux LIVRE : (attention, édition 2016) : Mathématiques CAP Groupement C . Les nouveaux cahiers. Editions Foucher ISBN : 978-2-216-13260-7 Calculatrice obligatoire CASIO fx-92 2D ou 2D+
LV1 – Anglais	Un grand cahier 24x32, 100 pages minimum OU un classeur souple avec des pochettes plastiques et des feuilles.
Arts Appliqués (pour les pâtissiers)	En plus de la trousse commune un porte-vues format A4 de 120 vues 2 crayons à papier HB 1 critérium porte-mine et mines 0,5 mm (éviter les produits jetables) 1 feutre noir permanent à pointe fine : (type faber-castell) 0,7 mm ou F 1 boîte de 24 crayons de couleurs Faber-Castell "Art Grip" 1 tube de colle
Gestion	Porte-vues 21x29,7 60 vues, calculatrice (celle de mathématiques) feuilles à grands carreaux 21x29,7 LIVRE : Gestion appliquée - Connaissance de l'entreprise et de son environnement CA BOULANGER/CAP PATISSIER 1ère et 2e année Flavienne Stock-Raymond ISBN : 9 782375 630747 Le Génie Editeur
Prévention Santé Environnement (PSE) Sciences appliquées (SA)	LIVRE PSE: ISBN 978-2-206-30387-1 CAP PSE Edition Delagrave (Auteurs : Gaetan Berna et Nadera Berna) ; prix : 15,50€ Sciences appliquées : un grand cahier 24 /32 de 96 . pages Pas de manuel scolaire en SA
Technologie + Pratiques	<u>CAP PATISSIER :</u> <i>Voir liste de matériel au verso uniquement pour les pâtissiers</i> <u>CAP BOULANGER</u>
EPS	Tenue de sport classique (T-shirt - pantalon de sport) 2 paires de chaussures de sport (dont 1 pour le gymnase)

Liste des fournitures pour la pratique professionnelle et technologie 1CAPA Pâtissier

Travaux Pratiques :

1 Petit carnet réservé pour les prises de notes

1 Grand classeur, 4 broches, format A4 (permettre de ranger toutes les fiches techniques données lors des TP).

50 feuilles grands carreaux format A4

20 Intercalaires plastiques format A4 (découper les étiquettes ci-dessous).

50 feuilles plastiques transparentes pour le grand classeur.

Pour grand classeur format A4 (à mettre dans les intercalaires dans l'ordre de gauche à droite en descendant):

PÂTES	VIENNOISERIES	BISCUITS	MOUSSES CRÈMES
PÂTES LEVÉES	MERINGUES	GÂTEAUX DE VOYAGE	SAUCES SALÉES - SUCRÉES
GLACES	TRAITEUR	TARTES	ENTREMETS et GLACAGE
FOURS SECS	CHOCOLATERIE	CONFISERIE	DÉCORS

←
Etiquettes à découper et à mettre dans les intercalaires

- **1 petit classeur, 2 broches, format A6** (il permet de noter toutes les recettes de base).

- **12 Intercalaires plastiques format A6** (découper les étiquettes ci-dessous).

- **50 feuilles bristol blanche format A6.**

Pour petit classeur format A6 (à mettre dans les intercalaires dans l'ordre de gauche à droite en descendant):

PÂTES	BISCUITS	MOUSSE CRÈMES	INSERTS
PÂTES LEVÉES	MERINGUES	GÂTEAUX DE VOYAGE	TRAITEUR
FOURS SECS	CONFISERIE	CHOCOLATERIE	GLACES et SORBETS

←
Etiquettes à découper et à mettre dans les intercalaires

DANS La mallette il doit y avoir en permanence :

- **1 petite calculatrice** (le plus simple possible).

- **1 crayon à papier porte mine.**

- **1 marqueur noir ou bleu.**

- **2 stylos noir et bleu.**

- **1 règle 30 cm.**

- **1 épluche légumes** (sauf si il est inclus dans la mallette). → 

- **1 petit minutier** (le plus simple possible).

- **1 fourchette, 1 cuillère à soupe, 1 petite cuillère,**

- **1 planche à découper en téflon qui puisse se ranger dans la mallette**

- **2 pinceaux taille 50 (Castorama ou Leroy Merlin)** → 

- **1 petite boîte pour mettre les douilles.**

- **1 petite boîte plastique** (taille petite boîte d'allumettes) ou autre pour mettre des étiquettes avec nom et prénom de votre enfant (200 étiquettes papier de la taille ci dessous à réaliser par vos soins).

Exemple :

BAPTISTE Georges

Remarques : nous vous recommandons de graver ou faire graver tous les outils de votre enfant afin d'éviter pertes et échanges involontaires.

Technologie :

- **1 grand classeur 4 broches, format A4.**
- **50 Feuilles à grands carreaux format A4.**
- **100 Feuilles plastiques format A4.**
- **Trousse habituelle de stylos.**

LISTE DES FOURNITURES 2017 / 2018

Classe : Tle année CAP Boulangerie / Pâtisserie (TCAPA)

<u>Matériel obligatoire</u> + trousse	1 stylo bleu ou noir, 1 stylo 4 couleurs, pochette surligneurs 4 couleurs, 1 porte mine, 1 gomme blanche, 1 paire de ciseaux de qualité bouts pointus, 1 tube ou bâton de colle, 1 taille crayon, règle, rapporteur. 1 compas. Ruban correcteur (souris) 1 clef USB 4Go min. 1 agenda, trousse
Français	1 grand cahier (24X32) 120 pages
Histoire/Géographie - ECJS	1 grand cahier 24X32 120 pages LIVRE : même livre qu'en 1ère année
Mathématiques	Calculatrice obligatoire CASIO fx-92 (même calculatrice qu'en 1^{ère} année) LIVRE : (attention, édition 2016) : même livre qu'en première année Mathématiques CAP Groupement C . Les nouveaux cahiers. Editions Foucher ISBN : 978-2-216-13260-7 Porte-vues 120 vues, copies simples petits carreaux 21x29,7
LV1 – Anglais	Un classeur souple avec des pochettes plastiques et des feuilles.
Arts Appliqués (pour les pâtissiers)	En plus de la trousse commune 2 crayons à papier HB un porte-vues format A4 de 120 vues 1 critérium porte-mine et mines 0,5 mm (éviter les produits jetables) 1 feutre noir permanent à pointe fine : (type faber-castell) 0,7 mm ou F 1 boîte de 24 crayons de couleurs Faber-Castell "Art Grip" 1 tube de colle
Gestion	Porte-vues 21X29,7 60 vues, calculatrice (celle de mathématiques) feuilles à grands carreaux 21x29,7
Prévention Santé Environnement (PSE) Sciences appliquées (SA)	Lutin 120 vues Lutin 40 vues Même manuel : Prévention Santé Environnement CAP. Editions Foucher. Collection : les nouveaux cahiers ISBN : 9782216126903
Technologie + Pratiques	même fourniture qu'en 1 ère année
EPS	Tenue de sport classique (T-shirt - pantalon de sport) 2 paires de chaussures de sport (dont 1 pour le gymnase)

LISTE DES FOURNITURES 2017 / 2018


Classe : 2^{nde} Bac Pro Boulanger / Pâtissier (2BPA)

<u>Matériel obligatoire + trousse</u>	1 stylo bleu ou noir, 1 stylo 4 couleurs, pochette surligneurs 4 couleurs, 1 porte mine, 1 gomme blanche, 1 paire de ciseaux de qualité bouts pointus, 1 tube ou bâton de colle, 1 taille crayon, règle, rapporteur. 1 compas. Ruban correcteur (souris) 1 clef USB 4Go min. 1 agenda, trousse
Français	1 grand cahier (24X32) 100 pages LIVRE : attendre la rentrée Copies doubles 21x29,7 grands carreaux
Histoire/Géographie/ECJS	2 grands cahiers 24x32 à grands carreaux Pas de livre
Mathématiques	1 porte-vues avec 120 vues Copies simples petits carreaux Calculatrice obligatoire : CASIO GRAPH 25+ PRO (ou CASIO GRAPH 35+) Pas de manuel scolaire
LV1 – Anglais	Un classeur souple avec des pochettes plastiques et des feuilles.
Arts Appliqués (pour les pâtissiers)	En plus de la trousse commune un porte-vues format A4 de 120 vues 2 crayons à papier HB 1 critérium porte-mine et mines 0,5 mm (éviter les produits jetables) 1 feutre noir permanent à pointe fine : (type faber-castell) 0,7 mm ou F 1 boîte de 24 crayons de couleurs Faber-Castell "Art Grip" 1 tube de colle
Gestion	Porte-vues 21x29,7 30 vues, calculatrice (celle de mathématiques) feuilles à grands carreaux 21x29,7 LIVRE : Environnement économique et juridique BP boulanger, Bac Pro boulanger pâtissier. Editions Le Génie editeur ISBN : 9782375630211
Prévention Santé Environnement (PSE) Sciences appliquées (SA)	Sciences appliquées : 1 cahier 24x32 96 pages grands carreaux Pas de manuel scolaire en SA LIVRE PSE : 978-2-206-30333-8 (section tertiaire/ASSP) Editions Delagrave/ PSE 2 ^{nde} , 1 ^{ere} , Tle Les parcours pro de la PSE Auteurs : Achard, Catauro, Farnet, Lombard
Technologie + Pratiques	<i>Voir liste jointe +</i>
EPS	Tenue de sport classique (T-shirt - pantalon de sport) 2 paires de chaussures de sport (dont 1 pour le gymnase)

Liste de fourniture 2017/2018


Classe : 2 BPA

Trousse garnie (rappel)	1 stylo Bic bleu ou noir, 1 stylo rouge, 1 pochette de 4 surligneurs couleurs assorties, 1 crayon à papier, 1 gomme, 1 paire de ciseaux, 1 tube ou bâton de colle, 1 règle, 1 taille crayon avec réservoir. 1 paquet de feuilles simples format A4 grands carreaux, 1 paquet de copies double A4 grands carreaux, 1 cahier de brouillon, 1 clé USB 4GO minimum (pour y mettre les fiches techniques à éditer) 1 montre, 1 agenda, trousse
-------------------------	--


travaux pratiques et technologie 	<u>BAC (et CAP)</u>
	1 Petit carnet réservé (pour les prises de notes) maintenu propre 3 grands classeurs 4 broches format A4 2 grands classeurs 4 broches format A4 50 feuilles grands carreaux format A4 250 feuilles plastiques format A4 1 petit classeur A6 avec 50 fiches bristol et 15 intercalaires 1 marqueur noir, un stylo, un crayon à papier gravés à votre nom 1 <u>thermomètre confiseur de 80 à 200°C, s'il n'est pas compris dans la malette gravé à votre nom</u>

Pour un grand classeur format A4 ranger dans les intercalaires les étiquettes suivantes



PATES	VIENNOISERIES	BISCUITS	CREMES	MOUSSES	Etiquette à découper et ranger dans les intercalaires 
INSERTS	GLACAGE	SAUCES (sucrées)	SAUCES (traiteur)	GATEAUX DE VOYAGE	
PETITS GATEAUX	TRAITEUR	TARTES	ENTREMETS	ENTREMETS GLACES	
FOURS SECS	CHOCOLATERIE	CONFISERIE	SUCRE D'ART	DECOR	

Pour le petit classeur, 2 broches, format A6 (utilisé pour noter les recettes de bases)
(15 intercalaires plastiques de format A6, 50 feuilles bristol format A6)

Pâtes	Biscuits	Crèmes	Mousses	Inserts	Etiquette à découper et ranger dans les intercalaires 
Glaçages	Petits gâteaux	Gâteaux de voyage	Sauces sucrées	Traiteur	
Fours secs	Confiserie	Chocolaterie	Sucre d'art	Glaces et sorbets	

Dans la malette il doit y avoir en permanence gravés au nom de votre enfant

1 petite calculatrice simple, 1 crayon à papier, 1 marqueur noir et bleu, 2 stylos Bic, 1 noir et 1 bleu, 1 règle de 30 cm, 1 économiseur (sauf s'il est inclus dans la malette, 1 minuteur (le plus simple possible, 1 boîte en plastique (taille boîte d'allumettes pour y ranger des 200 étiquettes à votre nom et prénom, 1 mètre, 2 pinceaux lavables lave-vaisselle n°35 (un réservé, pour la dorure, l'autre le sirop)



Etiquettes à réaliser par vos soins : exemple

BAPTISTE Georges

Tous ces outils sont nécessaires, dès la rentrée 2017 2018 !

REMARQUES : nous vous recommandons de graver ou faire graver tous les outils de votre enfant afin d'éviter pertes et échanges involontaires.

LISTE DES FOURNITURES 2017 / 2018

Classe : 1^{ère} Bac Pro Boulanger / Pâtissier (1BPA)

<u>Matériel obligatoire</u> + trousse	1 stylo bleu ou noir, 1 stylo 4 couleurs, pochette surligneurs 4 couleurs, 1 porte mine, 1 gomme blanche, 1 paire de ciseaux de qualité bouts pointus, 1 tube ou bâton de colle, 1 taille crayon, règle, rapporteur. 1 compas. Ruban correcteur (souris) 1 clef USB 4Go min. 1 agenda, trousse
Français	LIVRE : attendre la rentrée Copies doubles 21x29,7 grands carreaux
Histoire/Géographie/ECJS	LIVRE : attendre la rentrée
Mathématiques	1 porte-vue avec 120 vues Copies simples petits carreaux Calculatrice obligatoire : CASIO GRAPH 25+ PRO (ou CASIO GRAPH 35+) Pas de manuel scolaire
LV1 – Anglais	Un grand cahier 24x32, 100 pages minimum OU un classeur souple avec des pochettes plastiques et des feuilles.
Arts Appliqués (pour les pâtissiers)	En plus de la trousse commune 2 crayons à papier HB un porte-vues format A4 de 120 vues 1 critérium porte-mine et mines 0,5 mm (éviter les produits jetables) 1 feutre noir permanent à pointe fine : (type faber-castell) 0,7 mm ou F 1 boîte de 24 crayons de couleurs Faber-Castell "Art Grip" 1 tube de colle
Gestion	Porte-vues 21x29,7 30 vues, calculatrice (celle de mathématiques) feuilles à grands carreaux 21x29,7 LIVRE : Gestion et Management de l'entreprise Editions Le Génie Editeur ISBN : 9782375630228
Prévention Santé Environnement (PSE) Sciences appliquées (SA)	Attendre la rentrée
Technologie + Pratiques	1 petit carnet réservé pour les prises de notes 1 grand classeur 4 broches format A4 50 feuilles, grands carreaux format A4 100 feuilles plastiques format A4. La trousse complète 1 thermomètre confiseur gravé à votre nom Marqueur, stylo, crayon à papier
EPS	Tenue de sport classique (T-shirt - pantalon de sport) 2 paires de chaussures de sport (dont 1 pour le gymnase)

LISTE DES FOURNITURES 2017 / 2018

Classe : Tle Bac Pro Boulanger / Pâtissier (TBPA)

Matériel obligatoire + trousse	1 stylo bleu ou noir, 1 stylo 4 couleurs, pochette surligneurs 4 couleurs, 1 porte mine, 1 gomme blanche, 1 paire de ciseaux de qualité bouts pointus, 1 tube ou bâton de colle, 1 taille crayon, règle, rapporteur. 1 compas. Ruban correcteur (souris) 1 clef USB 4Go min. 1 agenda, trousse
Français	LIVRE : (même manuel qu'en première) Copies doubles 21x29,7 grands carreaux
Histoire/Géographie/ECJS	Même livre qu'en première
Mathématiques	1 porte-vues avec 120 vues Copies simples petits carreaux Calculatrice obligatoire : CASIO GRAPH 25+ PRO (ou CASIO GRAPH 35+) LIVRE : attendre la rentrée
LV1 – Anglais	Un classeur souple avec des pochettes plastiques et des feuilles.
Arts Appliqués (pour les pâtissiers)	1 carton à dessin format A3 et 10 feuilles canson 120 g format A3 En plus de la trousse commune 2 crayons à papier HB un porte-vues format A4 de 120 vues 1 critérium porte-mine et mines 0,5 mm (éviter les produits jetables) 1 feutre noir permanent à pointe fine : (type faber-castell) 0,7 mm ou F 1 boîte de 24 crayons de couleurs Faber-Castell "Art Grip" 1 tube de colle
Gestion	Porte-vues 21x29,7 30 vues, calculatrice (celle de mathématiques) feuilles à grands carreaux 21x29,7
Prévention Santé Environnement (PSE) Sciences appliquées (SA)	Portes-vues 40 vues TBPA1 : Même manuel PSE 2 ^{nde1ère tle} Bac Pro (collection Acteurs de prévention) C. Barbeaux Nathan Technique. édition 2016 ISBN 9782091641621
Technologie + Pratiques	/
EPS	Tenue de sport classique (T-shirt - pantalon de sport) 2 paires de chaussures de sport (dont 1 pour le gymnase)

LISTE DES FOURNITURES 2017 / 2018

Classe : Mentions Complémentaires (MCPS, MCDR) : pâtisserie spécialisée, dessert à l'assiette.

Gestion	Porte-vues 21X29,7 30 vues, calculatrice (celle de mathématiques)
Sciences appliquées (SA)	1 grand cahier 26X32 grands carreaux 96 pages

Liste fournitures pour la pratique professionnelle et technologie MCPGCCS et MCCDR rentrée 2017

M. Le Gal

Travaux Pratiques : (pas besoin d'acheter si déjà en possession)

- 1 Grand classeur, 4 broches, format A4 (permettre de ranger toutes les fiches techniques TP).
- 20 Intercalaires plastiques, format A4 (découper les étiquettes ci-dessous).
- 100 Feuilles plastiques transparentes pour le grand classeur.

Pour grand classeur format A4 (à mettre dans les intercalaires dans l'ordre de gauche à droite en descendant):

PÂTES	VIENNOISERIES	MERINGUES/ BISCUITS	CRÈMES / MOUSSES
PÂTES LEVÉES	GLACAGE	SAUCES SUCRÉES	GÂTEAUX DE VOYAGE
PETITS GÂTEAUX	TRAITEUR	TARTES	ENTREMETS
FOURS SECS	GLACERIE	CONFISERIE / CHOCOLATERIE	DÉCORS / SUCRE D'ART
DESSERTS à L'ASSIETTE			

Etiquettes à découper et à mettre dans les intercalaires

- 1 petit classeur, 2 broches, format A5 (il permet de noter toutes les recettes de base et de ranger les recettes qui vous seront données dès la rentrée).

- 20 Intercalaires plastiques format A5 (découper les étiquettes ci-dessous).
- 50 feuilles bristol blanche format A5.

Pour petit classeur format A6 (à mettre dans les intercalaires dans l'ordre de gauche à droite en descendant):

PÂTES	BISCUITS	CRÈMES	MOUSSES	INSERTS
PÂTES LEVÉES	MERINGUES	GÂTEAUX DE VOYAGE	ENTREMETS	TRAITEUR
GLACAGES	TIRAMITSUS	SPOOMS	CREMEUX	PANNA COTTA
FOURS SECS	CONFISERIE	CHOCOLATERIE	PETITS GÂTEAUX	GLACES et SORBETS

Etiquettes à découper et à mettre dans les intercalaires

DANS La mallette du pâtissier, il doit y avoir en permanence en plus du matériel obligatoire :

- 1 petite calculatrice (le plus simple possible).
- 1 crayon à papier porte mine.
- 1 marqueur noir ou bleu.
- 2 stylos noir et bleu.
- 1 règle 30 cm.
- 1 épluche légumes (sauf si il est inclus dans la mallette).
- 1 petit minutier (le plus simple possible).
- 1 fourchette, 1 cuillère à soupe, 1 petite cuillère.
- 1 Grand triangle à chocolat (Leroy Merlin).
- 1 petite planche à découper.
- 2 pinceaux 5cm de large.
- 1 boîte pour ranger les douilles.
- 1 petite boîte plastique (taille petite boîte d'allumettes) ou autre pour mettre des étiquettes avec nom et prénom de votre enfant (200 étiquettes papiers de la taille ci dessous à réaliser par vos soins).



Exemple :

Technologie : BAPTISTE Georges

- 1 grand classeur 4 broches, format A4.
- 50 Feuilles à grands carreaux format A4.
- 100 Feuilles plastiques format A4.
- Trousse habituelle de stylos.
- Crayons de couleurs gras.
- Une clé USB 4 go minimum à avoir le jour de la rentrée **impérativement**.